

令和3年度

# 学生募集要項

## 3年次編入学

国際政策学部

人間福祉学部

公立大学法人山梨県立大学



<http://www.yamanashi-ken.ac.jp/>

# 目 次

	頁
◎ 山梨県立大学の理念・目的、教育目標及び入学者受入方針（アドミッションポリシー）	1
◎ 募集要項	
1 募集人員・出願資格	3
2 出願手続	4
3 選抜方法・試験期日・試験会場	7
4 新型コロナウイルス感染拡大に伴う受験に関する留意点	8
5 合格発表	9
6 入学手続	10
7 初年度納入金	10
8 奨学金制度	11
9 資格取得等	11
10 その他	12
同封書類等チェック表	13

本要項の掲載内容は今後の新型コロナウイルスの感染拡大の状況により、変更になる場合があります。変更が生じた場合には大学ホームページにて告知します。

# 山梨県立大学の理念・目的、教育目標及び入学者受入方針（アドミッションポリシー）

## □ 理念・目的

山梨県立大学（以下「本学」という）は、「グローバルな知の拠点となる大学」、「未来の実践的担い手を育てる大学」、「地域に開かれ地域と向き合う大学」たることを希求し、人間と社会に対する学術的研究、豊かな人間性及び専門的な職業能力を備えた人材の育成並びに地域社会に対する実践的な貢献を通じて、豊かで活力ある社会の発展に寄与することを目指します。

## □ 教育目標

- 1 郷土の豊かな自然と歴史や文化を大切にし、山梨県を学びのキャンパスとして、ここに学ぶ者の豊かな感性を育みます。
- 2 幅広い教養と高度な専門性を教授し、地域社会や世界で活躍できる人材を育てます。
- 3 基礎研究から応用研究まで、独創的で多様な研究に挑戦し、学術の発展に貢献します。
- 4 自ら学び、自らを培い、未来を切り拓く人材を育てます。また、緊密な人間関係を基盤に、知的刺激に満ちた教育環境を創ります。
- 5 地域課題の解決に向けて積極的に取り組み、地域の発展に貢献します。また、アジアをはじめとする世界との連携をはかり、教育・研究活動を通じて国際社会の発展に貢献します。
- 6 時代の変化に対応した個性豊かな魅力ある大学づくりを推進します。そのために、評価を通じて不断の改革を推進し、社会への責任を果たします。

## □ 入学者受入方針（アドミッションポリシー）

本学の学位授与方針及び教育課程編成・実施方針を踏まえ、入学者選抜の方針を次のように定めます。

### <入学前能力>

- 1 高等学校レベルの基礎的な知識・技能とともに、思考力、判断力、表現力及び協調性を身に付けている。

### <入学後能力>

- 2 入学後にグローバルな知と資格教育による専門職に必要な資質能力を身に付けることができる。

### <評価方法>

- 3 入学者選抜においては、調査書のほか資格・検定試験の成績を加味しながら、確かな学力を評価するための小論文と面接を重視する。

### (1) 国際政策学部

本学部の学位授与方針及び教育課程編成・実施方針を踏まえ、入学者選抜の方針を次のように定めます。

#### <入学前能力>

- 1 【意欲】みずからの将来を見据え、能動的に努力できること、かつ、具体的に取り組んでいること。
- 2 【能力】学修のための基礎的能力を有し、論理的・創造的な思考を表現できる能力を有していること。
- 3 【志向】学部・学科・コースの目的や教育内容を理解し、自身の将来と結びつけて考えていること。

#### <入学後能力>

- 4 入学前能力をさらに伸ばし、教育目標に定められた資質能力を身に付けることができること。

## <評価方法>

- 5 入学者選抜においては、多様な人材を選抜するため一般選抜・学校推薦型選抜・特別選抜（海外帰国生選抜・社会人選抜・外国人留学生選抜）・3年次編入学を実施する。各選抜においては意欲・能力・志向を測定するために、学力試験、出願書類、小論文、面接によって評価する。

### (2) 人間福祉学部

人間福祉学部は、大学での学修の前提となる基礎的学力と、人への共感性・コミュニケーション力を備え、福祉社会の発展への貢献や子どもの発達と幸福の支援等、社会貢献への意欲と関心を持った学生を選抜することを基本とします。これにもとづき、各学科では、以下のような学生を受け入れます。

#### ◆福祉コミュニティ学科

- ・ 大学での学修の基礎的学力を前提として、社会福祉、介護福祉、精神保健福祉等の福祉の専門分野の学修に関心と意欲が強い人
- ・ 社会の向上、人類の福祉の発展に貢献することに関心のある人
- ・ 様々な困難を抱えた人々への共感性のある人
- ・ 基礎的なコミュニケーション能力、協調性のある人

#### ◆人間形成学科

- ・ 大学での学修の基礎的学力を前提として、子どもの教育・保育、子ども福祉、家族支援の学修に関心が高い人
- ・ 社会の向上、子どもの発達と幸福に貢献する意欲のある人
- ・ 子どもや育児不安に悩む対象者への共感性のある人
- ・ 基礎的なコミュニケーション能力、協調性のある人

## □ 入学者選抜の基本方針

### (1) 国際政策学部

国際政策学部が行っている入学者の選抜方法には、分離分割方式（前期日程・後期日程）の一般選抜、学校推薦型選抜、海外帰国生選抜・社会人選抜・外国人留学生選抜の特別選抜、3年次編入学があります。

3年次編入学では、国際政策学部の各学科で必要とされる意欲・能力・志向を見るため、面接、小論文、出願書類等の審査を実施します。

### (2) 人間福祉学部

人間福祉学部が行っている入学者の選抜方法には、分離分割方式（前期日程・後期日程）の一般選抜、学校推薦型選抜、海外帰国生選抜・社会人選抜・外国人留学生選抜の特別選抜、3年次編入学があります。

3年次編入学では、大学での学修のための基礎的能力とともに、人間福祉学部の各学科で必要とされる共感性・コミュニケーション力、社会貢献への意欲と関心をみるため、面接、小論文、出願書類等の審査を実施します。

# 1 募集人員・出願資格

## □ 募集人員

学部名	学科名	募集人員	編入年次
国際政策学部	総合政策学科	5人	3年次
	国際コミュニケーション学科	5人	3年次
人間福祉学部	福祉コミュニティ学科*	5人	3年次
	人間形成学科**	5人	3年次

## □ 出願資格

次の1～5のいずれかに該当する

- 1 短期大学以上を卒業した者及び令和3年3月に卒業見込みであること
- 2 同じ大学に2年以上在学し（令和3年3月31日までに2年以上在学となる者を含む）、かつ62単位以上を修得していること及び令和3年3月までに修得見込みであること（本学在学者を除く）
- 3 高等専門学校を卒業した者及び令和3年3月に卒業見込みであること
- 4 専修学校の専門課程を修了していること（令和3年3月までに修了見込みであることを含む）で、文部科学大臣の定めるところ（修業年限2年以上かつ総修業時間1700時間以上の課程）により、大学への編入学資格を認められていること（令和3年3月に資格を認められていることを含む）
- 5 本学において前各号に掲げる者と同等以上の学力を有すると認められていること

※ 出願資格が5による出願をする場合は、令和2年10月2日（金）までに山梨県立大学アドミッションズ・センターまで電話でお問い合わせください。

\* 福祉コミュニティ学科については、上記の要件における大学、短期大学、専修学校の専門課程は、社会福祉のものに限る。

\*\* 人間形成学科は、上記の要件とともに、①～③のいずれかを有していること又は入学時まで取得見込みであること。


- ① 保育士資格
- ② 幼稚園教諭・小学校教諭・養護教諭 いずれかの二種免許状以上
- ③ 高等学校教諭（家庭）・高等学校教諭（福祉） いずれかの一種免許状以上

## □ 注意事項

- 1 編入年次は3年次です。
- 2 卒業要件は、本学に2年以上在学することと、入学時に認定された単位と在学中に修得した単位を合わせて、124単位以上を修得することです。
- 3 大学、短期大学、高等専門学校、専修学校において履修した授業科目の単位のうち本学で定めた授業科目に相当すると認められている場合については、本学で修得したものとして単位を認定します。

## 2 出願手続

インターネット出願により受け付けを行います。出願手続は、パソコンの他、スマートフォンやタブレット端末からも可能です。(紙冊子の願書による出願の受け付けはありません。) 次の流れに沿って、手続を行ってください。



インターネット出願サイトからの「出願登録」、「入学検定料の支払」、「Web 入学志願票等の印刷・出願書類の提出」までを期間内に完了する必要があります。1つでも期間内に手続を完了していない場合は、出願を受理することはできませんので、十分ご注意ください。

### 【入学検定料の免除】

「平成 23 年東日本大震災」、「平成 28 年熊本地震」、「平成 30 年 7 月豪雨」、「平成 30 年北海道胆振東部地震」、「令和元年台風 19 号」で被災された方については、入学検定料免除の特別措置を講じます。該当される方は、大学ホームページから「入学検定料免除申請書」をダウンロードし、必要事項を記入のうえ、被災(罹災)を証明する書類と併せて出願書類と同封して提出してください。なお、免除には条件がありますので、必ず本学ホームページでご確認ください。

### □ 出願期間

令和 2 年 11 月 2 日 (月) から令和 2 年 11 月 10 日 (火) まで【必着】

(注) 出願書類を郵送する場合は、令和 2 年 11 月 10 日 (火) までに本学に必ず到着するよう、郵送期間を十分に考慮の上、発送してください。

出願登録期	令和 2 年 11 月 2 日 (月) から令和 2 年 11 月 10 日 (火) 午後 5 時
入学検定料支払期限	出願登録した翌日の午後 11 時 59 分 (ただし、令和 2 年 11 月 9 日 (月) 及び 10 日 (火) に出願登録した場合は、令和 2 年 11 月 10 日 (火) 午後 5 時)
出願書類提出期限	令和 2 年 11 月 10 日 (火) 【必着】

### □ 出願先

〒 400-0062 山梨県甲府市池田一丁目 6 番 1 号  
公立大学法人山梨県立大学 アドミSSIONズ・センター  
電話 055-253-8901

## □ 出願方法

出願方法に関する手順等については、別冊の「インターネット出願ガイド 2021 年度」（本学ホームページに掲載）を参照してください。

### 1 必要な書類の準備

#### (1)出願書類等

出願に必要な書類等	作成方法等
Web 入学志願票	<u>出願登録及び入学検定料支払後に</u> 、インターネット出願サイトからダウンロードし、印刷してください。 ※出願登録の際、「県内在住の有無」を「有」（令和2年4月1日以前から山梨県に住所を有する者）と選択した者で、通知先に山梨県外の住所を指定する場合は、出願者本人の住民票（発効日から3か月以内のもの）を出願書類と併せて提出してください。
履 歴 書 （編入学用）	様式は本学ホームページからダウンロードし、必要事項を記入してください。
志 望 の 理 由 （編入学用）	様式は本学ホームページからダウンロードし、800字以内（日本語）で記入してください。
卒業（見込み）証明書等	最終在学校の学長又は校長が作成したものとし、出願資格4により出願する者は、出願資格を満たす課程を修了または修了見込みであることを証明する書類を提出してください。また、大学に在学中で、卒業見込証明書が発行されない場合、在学証明書を提出してください。
成績証明書 又は 単位修得（見込み）証明書	最終在学校の学長又は校長が作成したものとし、大学に在学中で、令和3年3月までに62単位以上を修得見込みの場合は、修得見込み単位数を証明する書類を提出してください。

※ 提出する書類に不明な点があれば、山梨県立大学アドミッションズ・センターまでお問い合わせください。

※ 上記以外の書類を提出していただくことがあります。

※ 出願書類のうち、日本語以外で書かれた証明書・文書等には、日本語訳を添付してください。

#### (2)写真（画像データ）

出願登録時に画像データをアップロードします。

画像データは、出願前3か月以内に撮影したもので、上半身、無帽、無背景、正面向きのものとしてください。

※ 画像が不鮮明で本人確認が困難である等の不十分な画像データは受付できませんので、ご注意ください。

### 2 出願登録

本学ホームページ（<http://www.yamanashi-ken.ac.jp/>）にアクセスし、「インターネット出願サイト」から出願登録を行ってください。

（ 出願登録や検定料支払などインターネット出願に関するお問い合わせ  
コールセンター : 075-223-0310  
受 付 期 間 : 出願期間中の平日、午前9時から午後5時  
（運営会社：京都電子計算株式会社） ）

### 3 入学検定料の支払

試験区分	入学検定料	備 考
3年次編入学	30,000 円	支払方法にかかわらず、別途、振込手数料 660 円（税込）が必要になります。

出願登録時に選択した支払方法により入学検定料の支払手続を行ってください。なお、出願登録時にクレジットカードによる支払方法を選択した場合は、出願登録の完了と同時に決済（入学検定料の支払）が完了することになりますので、手続は不要です。

### 4 Web入学志願票等の印刷・出願に必要な書類の提出（郵送等）

入学検定料の支払完了後、インターネット出願サイトから「Web入学志願票」及び「封筒貼付用宛名シート」をダウンロードし、印刷してください。

「出願書類等」（P.13「同封書類等チェック表」参照）を市販の角2封筒に同封し、「封筒貼付用宛名シート」を封筒に貼り付けたうえで、郵便局窓口から書留速達郵便により郵送してください。本学に直接持参する場合は、出願期間内の土・日曜日及び祝日を除く平日午前9時から午後5時までに、アドミッションズ・センター（池田キャンパス）に提出してください。

### 5 受験票の印刷（出願期間終了後）

出願期間終了後、本学から「出願完了メール」を、登録したメールアドレスに送信します。「出願完了メール」を受信後、受験票のダウンロードが可能になります。

受験票は、「出願完了メール」記載の URL、もしくはインターネット出願サイトトップページの「出願内容を確認」にアクセスし、ダウンロードの上、A4サイズの白紙に黒インクで印刷してください。

試験日5日前までに「出願完了メール」が届かない場合は、アドミッションズ・センターまで連絡してください。

### □ 受験上及び修学上特別な配慮を必要とする入学志願者との事前相談

身体に障害等を有し、受験上及び修学上の特別な配慮を必要とする入学志願者は、あらかじめ以下の相談先まで電話連絡し、令和2年10月30日（金）までに相談してください。相談の内容によっては、本学の試験までに対応できず、十分な配慮による受験ができない場合もありますので、なるべく早く相談してください。

なお、事前相談の内容によっては、診断書等の提出が必要となる場合があります。

また、入学志願者またはその者の立場を代弁できる関係者の方との面談などを行うことがあります。

【相談先】

山梨県立大学 アドミッションズ・センター 電話 055-253-8901

### □ 出願上の注意

1 必要な書類が全てそろっていない場合には受け付けることができませんので、出願の際には十分確認してください。

なお、郵送による出願の場合は、郵便局の発行する受領証等を必ず保管しておいてください。

2 入学を許可した後であっても、出願書類の記載と相違する事実が発見された場合には、入学を取り消すことがあります。

3 出願受付後には出願事項の変更は認めません。ただし、住所、氏名、電話番号に変更があった場合には、山梨県立大学アドミッションズ・センターまで連絡してください。

4 いったん受け付けた出願書類及び入学検定料は、理由のいかんを問わず返還しません。

5 出願に関する問い合わせは、必ず入学志願者本人が行ってください。



### 3 選抜方法・試験期日・試験会場

#### □ 選抜方法

入学者の選抜は、本学が実施する試験及び出願書類の結果を総合して判断します。

##### ◆国際政策学部

- ・小論文
- ・面接

##### ◆人間福祉学部

- ・小論文
- ・面接

#### □ 試験期日・時間割

##### ◆国際政策学部

令和2年11月22日(日)

時間割	9:00	9:30	10:30	11:00	12:00	13:00
	日程説明	小論文	休憩	面接	昼食	面接

※時間割は、変更になる場合があります。

##### ◆人間福祉学部

令和2年11月22日(日)

時間割	9:00	9:30	10:30	11:00	12:00	13:00
	日程説明	小論文	休憩	面接	昼食	面接

※時間割は、変更になる場合があります。

#### □ 試験会場

〒400-0035 山梨県甲府市飯田五丁目11番1号  
山梨県立大学 飯田キャンパス  
電話 055-224-5260

#### □ 受験上の注意

- 1 受験票は受験の際に必ず携帯し、試験時には机の上に置いてください。当日、受験票を忘れた者は、速やかに試験場本部で仮受験票の交付を受けてください。
- 2 受験者は、午前9時までに試験会場に入ってください。試験についての日程説明を行います。
- 3 携帯電話をはじめとする、すべての情報機器、通信機能付きの時計、小型音楽プレーヤー、時計のアラーム機能等は受験の公正を害し、他の受験者の迷惑になるので、試験日程中は使用できません。
- 4 当日、事故により遅れる場合などは、電話連絡し指示に従ってください。

緊急連絡先 山梨県立大学 飯田キャンパス 学務課 電話 055-224-5260

- 5 当日の持参品は次のとおりです。
  - (1) 受験票
  - (2) 筆記用具等（鉛筆、シャープペンシル、消しゴム、鉛筆削り、時計（時計機能だけのもの））
  - (3) 昼食・飲物等（試験日程中には試験会場から出ることができませんので、必ず持参してください。）
- 6 試験会場に受験者用の駐車場はありませんので、公共交通機関をご利用ください。
- 7 付添者等受験者以外の大学構内への立ち入りはできません。

## 4 新型コロナウイルス感染拡大に伴う受験に関する留意点

本学では「新しい生活様式」に基づき、飛沫感染、接触感染防止策を徹底することにより、すべての受験生が安心して受験できる試験環境を用意し、個別入試を実施することを、選抜試験実施の基本方針としています。新型コロナウイルス感染拡大防止に向け、以下に留意してください。

- 1 試験日前から継続して発熱や咳症状のある受験生は、あらかじめ、医療機関を受診をしてください。
- 2 新型コロナウイルスに罹患し、試験日までに医師が治癒したと診断していない場合や保健所等から濃厚接触者に該当するとされた場合には受験できません。
- 3 発熱や咳症状のある受験生が試験当日朝の自主検温で 37.5 度以上の発熱があった場合には、当日の受験を取り止め、一般選抜の入試区分で受験してください。
- 4 37.5 度以上の発熱ではないものの微熱や咳症状のある受験生や試験日前の発熱や咳症状により医療機関を受診した受験生は、試験当日試験場受付でその旨を係員又は試験監督者等に申し出てください。
- 5 症状の有無にかかわらず、試験当日はマスクを持参し、試験場では昼食時以外は常にマスクを着用してください。
- 6 休憩時間や昼食時等であっても、試験会場では他者との接触・会話を最小限に留めてください。
- 7 試験当日は、試験室の換気のため窓の開放を実施する時間帯があります。この室内換気の実施を前提に、上着など体温調節が可能な暖かい服装を持参してください。
- 8 昼食は、試験会場の自席でとってもらう予定です。昼食のための外出やキャンパス内での購入はできませんので、試験当日は必ず昼食と飲物を持参してください。
- 9 試験会場では、試験室からの出入り時に、試験室入口に設置した速乾性アルコール製剤による手指消毒を行ってください。
- 10 試験場内には、ゴミ箱等を設置しません。試験中に使用したマスクやティッシュペーパーなどを含め、持参したものは全て持ち帰ってください。
- 11 試験場の受付や試験室からの入退出、トイレ利用時は混雑や密集を避けるなど感染拡大防止に協力してください。今年度のトイレ休憩の時間は、通常以上に長く確保する予定です。混雑や密集を避けたトイレ利用や利用後の手洗い消毒など、多くの人で共有する空間・時間帯での感染防止対策にご協力ください。
- 12 試験場には、受験生やその関係者に向けた『受付開始（試験室開場）前の待機室』や『受験後の一時待機室』等を設置しません。受験生とその関係者の方は、受付開始時刻前や試験終了後に試験場内で待合や待機をしないことを前提に、来場や帰宅の計画を立ててください。
- 13 試験当日までは日頃から「新しい生活様式」の実践を心がけてください。具体的には、手洗い・手指消毒、咳エチケットの徹底、身体的距離の確保、三密の回避、バランスのとれた食事、適度な運動、休養、睡眠など、「新しい生活様式」を基にした日常生活と体調管理をお願いします。
- 14 予防接種については、試験当日までにインフルエンザワクチン等の接種を受けておくことが望ましいです。インフルエンザ等の予防接種は必須ではありませんが、可能な人は接種を受けてください。

## 5 合格発表

### □ 発表日時

令和2年12月3日（木） 午後3時頃

### □ 発表方法

- 1 山梨県立大学飯田キャンパスに合格者の受験番号を掲示するとともに、合格者にのみ郵便により通知します。
- 2 山梨県立大学ホームページ(<http://www.yamanashi-ken.ac.jp/>)において合格者の受験番号が閲覧できます。  
○期間 令和2年12月3日（木）午後4時頃 ～ 令和3年1月4日（月）午後5時  
(注) 合否について、電話やインターネットのメールによる照会には一切応じません。  
ホームページによる合格者の受験番号の情報提供は参考情報ですので、合否は合格者発表の掲示又は合格者に送付する合格通知書で正式に確認してください。

### □ 試験結果の開示

試験結果については、合否にかかわらず、簡易な請求手続により本人に開示します。

- 1 開示の範囲  
合計得点及び成績順位。
- 2 請求方法  
本人が、山梨県立大学学務課（飯田キャンパス）に受験票を持参して、口頭で請求してください。
- 3 期間  
令和2年12月3日（木）午後3時頃 ～ 令和3年1月4日（月）午後5時  
※ 土・日曜日、祝日及び令和2年12月29日～令和3年1月3日を除く。午前9時～午後5時。

## 6 入学手続

### □ 手続期間

令和2年12月7日（月）から令和2年12月14日（月）まで【必着】

### □ 入学手続に必要な書類等（本学所定の用紙については、合格通知書と併せて送付します。）

- 1 入学誓書（本学所定の用紙）
- 2 保証書（本学所定の用紙）
- 3 卒業（修了）証明書  
出願に際し、卒業（修了）見込み証明書を提出した場合のみ、令和3年3月26日（金）までに卒業（修了）証明書を提出してください。
- 4 学生証用写真台紙（本学所定の用紙）
- 5 住民票抄本（「氏名」「生年月日」「住所」「住民となった日」が記載されたもの）  
本人または、その保護者が入学の日の1年前（令和2年4月1日）から引き続き山梨県に住所を有する場合のみ、入学料の確認書類として使用しますので、当該者の住民票抄本を提出してください。
- 6 入学料の振込金（兼手数料）受領書の写し

### □ 手続方法

書類等の提出は、手続期間内に次のいずれかにより行ってください。入学料の納入、入学手続書類の提出までを手続期間内に完了する必要があります。1つでも期間内に手続を完了していない者は、入学辞退者として取り扱います。

- 1 本学に来学して直接入学手続を行う場合は、手続期間内の午前9時から午後5時までに山梨県立大学アドミッションズ・センター（池田キャンパス）へ提出してください。  
なお、土・日曜日は受付を行いません。
- 2 郵送により入学手続を行う場合は、『簡易書留速達』扱いとしてください。  
入学手続期間を過ぎて到着した手続書類等は受理できませんので、期限に遅れないように注意してください。
- 3 入学手続を完了し、入学を許可された場合であっても、出願資格1、3、4の学校を卒業・修了できない場合、又は出願資格2における必要単位を修得できない場合、当該入学許可を取り消します。

## 7 初年度納入金（令和2年度実績）

納入金については、全て令和2年度実績額です。令和3年度納入金は、変更となる場合があります。

### □ 入学料

金 額 282,000 円 入学の日の1年前から引き続き山梨県に住所を有する者  
470,000 円 上記以外の者

納入方法 本学が交付する納入通知書による。なお、納入後における入学料の返還は行いません。

### □ 授業料

金 額 年額 535,800 円 前期分を4月に、後期分を10月に各267,900円を納入。  
なお、在学中に授業料の改定が行われた場合には、改定時から新授業料が適用されます。

納入方法 本学が交付する納入通知書により納入してください。

### □ 後援会費

金 額 2年間分で24,000円を一括納入してください。

### □ その他の経費

入学後、教科書代、学生自治会費等の費用が別途必要となりますが、詳細については「入学式について」の通知の中でお知らせします。

## 8 奨学金制度

### □ 奨学金制度

1 独立行政法人 日本学生支援機構奨学金

人物、学業成績ともに優秀で、かつ、経済的理由により修学困難な学生に対し、選考を経て奨学金が給付または貸与されます。

## 9 資格取得等

1 学士（国際政策学部は国際政策学、人間福祉学部は人間福祉学）の学位が授与されます。

2 学部ごとに取得できる免許・資格等は次のとおりです。なお、免許・資格取得等に必要な課程の履修につき、人数の制限がある場合があります。

国際政策学部 総合政策学科	中学校教諭一種免許状「英語」 高等学校教諭一種免許状「英語」「公民」 日本語教員養成課程修了証（副専攻相当） 山梨県地域通訳案内士副専攻課程修了証 社会福祉主事（任用資格）
国際政策学部 国際コミュニケーション学科	中学校教諭一種免許状「英語」「国語」 高等学校教諭一種免許状「英語」「国語」 日本語教員養成課程修了証（主専攻相当・副専攻相当） 山梨県地域通訳案内士副専攻課程修了証 社会福祉主事（任用資格）
人間福祉学部 福祉コミュニティ学科	社会福祉主事等（任用資格） 中学校教諭一種免許状「家庭」 高等学校教諭一種免許状「家庭」「福祉」
人間福祉学部 人間形成学科	幼稚園教諭一種免許状 小学校教諭一種免許状 保育士資格 社会福祉主事等（任用資格）

※ 卒業の認定、社会福祉士国家試験受験資格、保育士資格及び教員免許状の取得には3年又は4年の在学期間が必要になる場合があります。

## 10 その他

### □ 宿 舎

学生寮はありません。下宿・アパート等の案内は行いますが、斡旋は行いませんので、各自で交渉、問い合わせ等を行ってください。

### □ 個人情報の取り扱いについて

入学願書に記載された氏名、住所その他の個人情報については、入試関連事務を行うために使用します。また氏名、性別、生年月日、住所、電話番号、メールアドレスについては、入学者のみ、入学後の「山梨県立大学総合事務システム」に利用します。

※ 山梨県立大学総合事務システムは、在学生に関する情報を一元的に管理し、講義や試験に関する情報を学生に効率的に提供するシステムです。

### □ 試験に関する問い合わせ先

山梨県立大学 アドミッションズ・センター

〒400-0062 山梨県甲府市池田一丁目6番1号（池田キャンパス） 電話 055-253-8901

※ 土・日曜日、祝日及び令和2年12月29日～令和3年1月3日を除く。午前9時～午後5時

## 同封書類等チェック表

書 類 等	区 分	チェック欄
Web 入学志願票	◎	
履歴書（編入学用）*	◎	
志望の理由（編入学用）*	◎	
卒業（見込み）証明書等	○	
成績証明書又は単位修得（見込み）証明書	○	

書類等がそろっているかをよく点検してください。

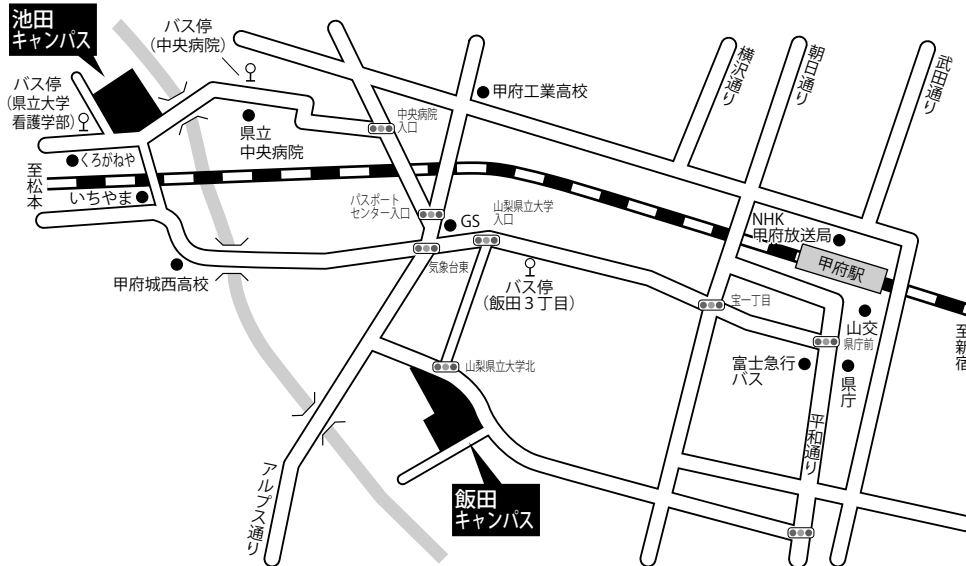
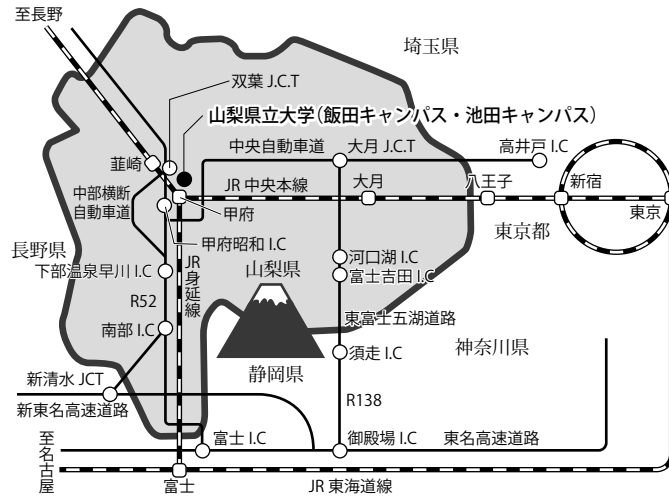
なお、書類等は上から順に重ねてください。

（注） ◎は本学所定の用紙を用いてください。

○は本人が用意してください。

\*様式は本学ホームページからダウンロードしてください。

# ACCESS



**■飯田キャンパス** ▶ **アクセス**  
 JR 甲府駅より徒歩約 20 分  
 下記バスの場合には全て「飯田三丁目」下車、徒歩約 7 分

中央病院經由竜王駅行き 長塚行き・長塚經由敷島営業所行き 中央病院行き・中央病院經由敷島営業所行き 飯田經由敷島営業所行き	→「飯田三丁目」下車 徒歩約 7 分
--	--------------------

※バスの行き先名は代表的なもののみ掲載してあります。  
 ※本学には駐車場がありませんので、公共交通機関をご利用ください。

## 公立大学法人 山梨県立大学

アドミッションズ・センター TEL 055-253-8901

飯田キャンパス (国際政策学部・人間福祉学部)  
 〒400-0035 山梨県甲府市飯田五丁目 11 番 1 号  
 TEL 055-224-5260  
 FAX 055-224-5386

<http://www.yamanashi-ken.ac.jp/>